

MANUAL DE CONEXIÓN PARA TUBOS LED

Introducción

Ámbito de aplicación

BATULED

Precaución


Instalación

1. Directamente

-
-

BATULED

-



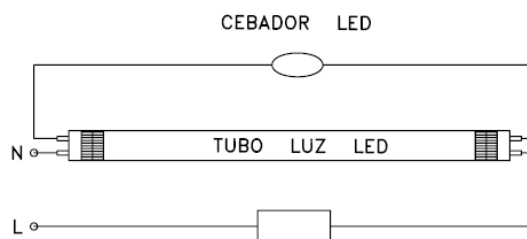
IMPORTANTE; SOLO CONECTAR EN LADO CON ETIQUETA AC-INPUT

2. Con reactancia ferromagnética

-
-

BATULED
BATULED

-




BALASTRO INDUCTIVO

3. Con reactancia electrónica

-
-
-

BATULED

-



IMPORTANTE; SOLO CONECTAR EN LADO CON ETIQUETA AC-INPUT